

Знак «Светофорное регулирование»

Красный, желтый и зеленый –
Это голос светофорный.
Говорит он: «Стой! Кати!»
Если желтый – «Погоди!»

Внутри треугольника нарисован светофор. Этот знак предупреждает о приближении к участку дороги, контролируемого светофором. Ни в коем случае не переходите дорогу на красный цвет. Если горит желтый, — нужно подождать, ну, а, когда загорится зеленый, нужно посмотреть по сторонам и спокойно перейти дорогу.



Знак «Пешеходный переход»

По пешеходной дорожке,
Шагают только ножки.
Лишь в коляске, малышам,
Можно ездить, не спеша.

Внутри знака нарисован человечек, который переходит дорогу по зебре. Рядом с этим знаком, всегда есть пешеходный переход, то есть зебра. Значит можно переходить дорогу, но не забывайте, посмотреть направо и налево, прежде чем сделаете шаг по зебре.



Знак «Осторожно — Дети»

Эй, водитель, осторожно,
Ехать быстро невозможно,
Знают люди все на свете
В этом месте ходят дети.

Внутри знака нарисованы бегущие детки. Обычно эти знаки вешают рядом с детскими учреждениями, например школы, детские сады, лагерь и т.д.



Знак «Опасный поворот»

Этот знак тревогу бьет –
Вот опасный поворот!
Ехать здесь, конечно, можно,
Только очень осторожно –
Никого не обгонять,
Пассажиров не менять.

Этот знак сигнализирует об опасном участке дороге с
крутым, плохо видимым поворотом.



Знак «Главная дорога»

Вот он знак, каких немного:

Это главная дорога!


Если едешь ты по ней,

Всех становишься главней,


И тебе, как будто Богу,

Уступают все дорогу!

Показывает на дорогу с преимущественным правом движения.



«Главная дорога»



«Конец главной дороги»

Знак «Уступи дорогу»

Перевертыш на пути
Означает, уступи.
Повернули треугольник,
Обрати внимание, школьник!
Где водитель знак встречает,
Там дорогу уступает.

Не только водителям, но и пешеходам важно знать знак «Уступи дорогу». Это единственный перевернутый треугольник среди знаков и он сообщает нам, что мы приближаемся к главной дороге и обязаны уступить.



Знак «STOP»

Ты, шофер, не торопись,
Видишь знак, остановись!
Прежде чем продолжить путь,
Осмотреться не забудь.

Указывает водителям об обязательной остановке транспорта на 5 секунд. После чего можно продолжать движение. Как правило этот знак устанавливается перед постами, таможнями и железно-дорожными переездами.



Знак «Движения на велосипедах запрещено»

Строго знак на всех глядит,
Он нам строго запретит
Ехать на велосипедах
И их родичах – мопедах.

Внутри знака нарисован велосипед. Значит, кататься на велосипеде, на этом участке дороге, нельзя.



Знак «Движения пешеходов запрещено»

В дождь и в ясную погоду
Здесь не ходят пешеходы.

Говорит им знак одно:
«Вам ходить запрещено!»

Внутри знака нарисован пешеход, перечеркнутый красной линией. В этом случае на этом промежутке дороги ходить нельзя.



Знак «Въезд запрещен».

Знак водителей страшает,
Въезд машинам запрещает!

Не пытайтесь сгоряча
Ехать мимо кирпича!

Этот «кирпич» — как его называют в народе — знают все. Ведь он запрещает въезд всех транспортных средств в данном направлении, включая велосипед.



Знак «Велосипедная дорожка»

Этот знак, как красный свет,
Здесь машинам хода нет.
Царство здесь велосипедов,
Пешеходов и мопедов.

Велосипедная дорожка
Обгоняй Максим Сережку.
Вам никто не мешает –
Этот знак все дети знают.

Голубой круг с рисунком велосипеда. Значит на этом
промежутке дороге, безопасно кататься и учиться
кататься на велосипеде.



Знак «Пешеходная дорожка»

Говорит нам знак: «Друзья!
Ездить здесь совсем нельзя!»
Кто со знаками знаком,
Ходят мимо лишь пешком.

Голубой знак, в виде круга, с нарисованным
человечком. Значит, что этот промежуток дороге
только для пешеходов.



Знак «Подземный пешеходный переход»

С тротуара вниз ведет
Под дорогу длинный вход.
Нет ни двери ни ворот –
То подземный переход.

Внутри голубого квадрата, нарисован человечек, шагающий вниз по ступенькам. Это означает то, что рядом с вами не зебра, а подземный переход. Также есть знак, где человек поднимается по ступенькам, это значит, что пешеходный переход находится над дорогой.



Знак «Пешеходный переход»

Всем знакомые полосы
Знают дети, знает взрослый.
На ту сторону ведет
Пешеходный переход.

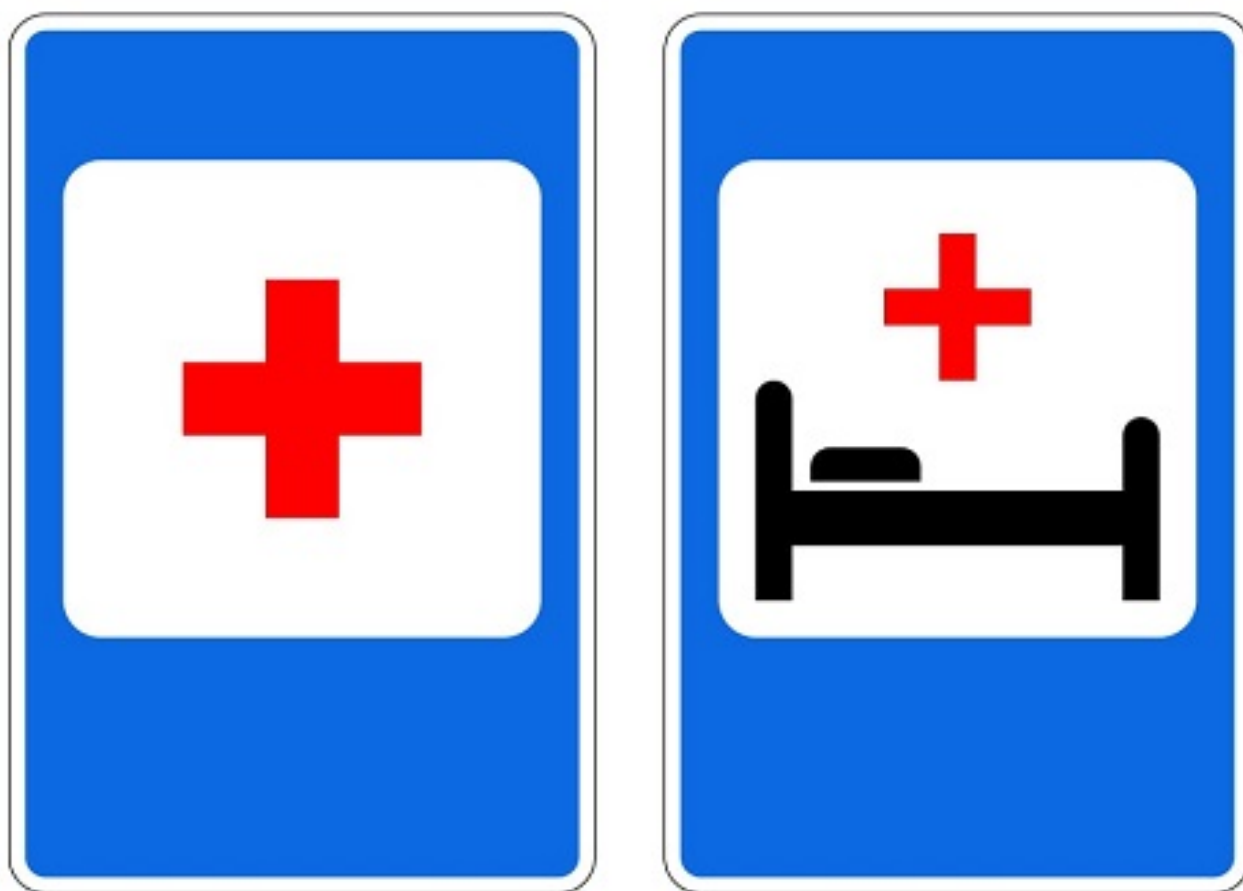
Голубой квадрат, внутри него белый треугольник с пешеходом на зебре. Тут все понятно, переходим дорогу по зебре, но не забываем, смотреть по сторонам.



Знак «Пункт первой медицинской помощи»

Если кто сломает ногу,
Здесь врачи всегда помогут.
Помощь первую окажут,
Где лечиться дальше, скажут.


Внутри этого белого квадрата нарисован красный крест. Значит, рядом находится, поликлиника или больница.



Знак «Пункт питания»

Тут и вилка, тут и ложка,
Подзаправились немножко,
Накормили и собаку...
Говорим «спасибо» знаку.

Также внутри этого белого квадрата нарисованы столовые приборы, вилка и ложка. Значит рядом кафе или столовая, а может и ресторан.



Знак «Остановка»

Остановка, толпится народ.
Скоро автобус подойдёт.
Здесь ждут транспорт городской,
Едут в офис, в цех, домой.
Едут в школу, детский сад,
В праздник едут на парад.
В уличном круговороте
Транспорт городской в почете!

Там нарисован автобус в белом квадрате. Значит
общественный транспорт можно ждать возле этого
знака.



Знак «Зона отдыха»

Если ты устал в дороге,
Если ехать далеко,
Отдохни шофер немного,
Место здесь отведено.

Также можно увидеть знак с елочкой и скамейкой
внутри этого квадрата. Значит там можно провести
свой отдых на природе.



